

СОГЛАСОВАНО

УТВЕРЖДАЮ

Начальник

Ген. Директор

ОГИБДД УМВД России по г.Казани
подполковник полиции

ООО «ФИЕСТА драйв»



Э.С.Садриев

подпись

« 03 » 04 20 23 г.

регистрационный № 440

М.П.



О.А.Ибятова

« 21 » марта 20 23 г.

Приказ № 549

М.П.

**Общество с ограниченной ответственностью
«ФИЕСТА драйв»**

**ОБРАЗОВАТЕЛЬНАЯ ПРОГРАММА
ПЕРЕПОДГОТОВКИ ВОДИТЕЛЕЙ
ТРАНСПОРТНЫХ СРЕДСТВ С КАТЕГОРИИ
«В» НА КАТЕГОРИЮ «А»**

г. Зеленодольск 2023г.

ОБРАЗОВАТЕЛЬНАЯ ПРОГРАММА ПЕРЕПОДГОТОВКИ ВОДИТЕЛЕЙ ТРАНСПОРТНЫХ СРЕДСТВ С КАТЕГОРИИ "В" НА КАТЕГОРИЮ "А"

І. Пояснительная записка

Программа переподготовки водителей транспортных средств с категории «В» на категорию «А» (далее - Программа) разработана в соответствии с Примерной программой переподготовки водителей транспортных средств с категории "В" на категорию «А» (приказ Министерства просвещения Российской Федерации от 26 сентября 2022 г. № 861 «О внесении изменений в приказ Министерства просвещения Российской Федерации от 8 ноября 2021г № 808 «Об утверждении примерных программ профессионального обучения водителей транспортных средств соответствующих категорий и подкатегорий»), требованиями Федерального закона от 10 декабря 1995 г. N 196-ФЗ "О безопасности дорожного движения" (Собрание законодательства Российской Федерации, 1995, N 50, ст. 4873; 2021, N 49, ст. 8153) (далее - Федеральный закон N 196-ФЗ), пунктом 3 части 3 статьи 12 Федерального закона от 29 декабря 2012 г. N 273-ФЗ "Об образовании в Российской Федерации" (Собрание законодательства Российской Федерации, 2012, N 53, ст. 7598) (далее - Федеральный закон об образовании), Порядком организации и осуществления образовательной деятельности по основным программам профессионального обучения, утвержденным приказом Министерства просвещения Российской Федерации от 26 августа 2020 г. N 438 (зарегистрирован Министерством юстиции Российской Федерации 11 сентября 2020 г., регистрационный N 59784).

Содержание Программы представлено пояснительной запиской, учебным планом, календарным графиком, рабочими программами учебных предметов, планируемыми результатами освоения Программы, условиями реализации Программы, системой оценки результатов освоения Программы, учебно-методическими материалами, обеспечивающими реализацию Программы.

Учебный план содержит перечень учебных предметов специального цикла с указанием времени, отводимого на освоение учебных предметов, включая время, отводимое на теоретические и практические занятия.

Специальный цикл включает учебные предметы:

"Устройство и техническое обслуживание транспортных средств категории "А" как объектов управления";

"Основы управления транспортными средствами категории "А";

"Вождение транспортных средств категории "А" (с механической трансмиссией/с автоматической трансмиссией)".

Рабочие программы учебных предметов раскрывают последовательность изучения разделов и тем, а также распределение учебных часов по разделам и темам.

Последовательность изучения разделов и тем учебных предметов определяется календарным графиком, утверждаемым директором ООО «ФИЕСТА драйв».

Условия реализации Программы составляют материально-техническую базу ООО «ФИЕСТА драйв» и содержат организационно-педагогические, кадровые, информационно-

методические и материально-технические требования. Учебно-методические материалы обеспечивают реализацию Программы.

Программа предусматривает достаточный для формирования, закрепления и развития практических навыков и компетенций объем практики.

Программа может быть использована для профессиональной подготовки лиц с ограниченными возможностями здоровья при соблюдении условий, без которых невозможно или затруднительно освоение образовательных программ обучающимися с ограниченными возможностями здоровья.


Программа может быть использована для профессиональной подготовки лиц, не достигших 18 лет.

II. Учебный план

Таблица 1

Учебные предметы	Количество часов		
	Всего	В том числе	
		Теоретические занятия	Практические занятия
Учебные предметы специального цикла			
Устройство и техническое обслуживание транспортных средств категории "А" как объектов управления. Контрольная работа	4	2	2
Основы управления транспортными средствами категории "А". Контрольная работа	6	4	2
Вождение транспортных средств категории "А" (с механической трансмиссией/с автоматической трансмиссией). Зачет*	18/16	-	18/16
Квалификационный экзамен			
Квалификационный экзамен	4	2	2
Итого	32/30	8	24/22

*Зачет проводится за счет часов отводимых на изучение предмета

Проверен


III. Календарный учебный график

Продолжительность обучения по Программе составляет 32/30 часов, из них 6 часов – теоретические занятия, 4 часа – практические занятия в рамках теоретических дисциплин, 18/16 часов – практические занятия по вождению транспортных средств категории «А» (с механической трансмиссией/автоматической трансмиссией), 4 часа – квалификационный экзамен. Квалификационный экзамен проводится по окончании изучения всех предметов.

Сроки обучения при распределении учебной нагрузки по 2-4 часа занятий в неделю составляют 4 недели.

Сроки сдачи экзамена в ГИБДД определяются экзаменационным отделом ГИБДД.

Таблица 2

Учебные предметы	1 нед	2 нед	3 нед	4 нед	Итого
1. Устройство и техническое обслуживание транспортных средств категории "А" как объектов управления.	Т.1.- 1т Т.2.- 1т Т.3.- 2п К.Р.				4
2. Основы управления транспортными средствами категории "А".		Т.1.- 2т Т.2.- 1т Т.2 - 1п	Т.3 - 1т Т.3 - 1п К.Р.		6
3. Вождение транспортных средств категории "А" (с механической трансмиссией/автоматической трансмиссией)	Проводится вне сетки учебного времени, индивидуально с каждым обучающимся по утвержденным графикам				18/16
Квалификационный экзамен – 4 часа					
Квалификационный экзамен				2т 2п	4


Условные обозначения:

Т.1 – номер темы

1т; 2т- количество часов теории;

1п - количество часов практики;

К.Р. – контрольная работа

Проверено


IV. Рабочие программы учебных предметов

Специальный цикл Программы.

4.1 Учебный предмет "Устройство и техническое обслуживание транспортных средств категории "А" как объектов управления".

Распределение учебных часов по разделам и темам


Таблица 3

Наименование разделов и тем	Количество часов		
	Всего	В том числе	
		Теоретические занятия	Практические занятия
Устройство транспортных средств			
Тема 1. Общее устройство транспортных средств категории "А"	1	1	-
Тема 2. Ходовая часть и тормозные системы	1	1	-
Итого по разделу	2	2	-
Техническое обслуживание			
Тема 3. Устранение неисправностей Контрольная работа	2	-	2
Итого по разделу	2	-	2
Итого	4	2	2

Устройство транспортных средств.

Тема 1. Общее устройство транспортных средств категории "А": классификация и основные технические характеристики транспортных средств категории "А"; общее устройство транспортных средств категории "А", назначение основных агрегатов и систем; назначение и расположение органов управления, контрольно-измерительных приборов, индикаторов, звуковых сигнализаторов и сигнальных ламп; особенности устройства и эксплуатации электромобилей.

Тема 2. Ходовая часть и тормозные системы: особенности устройства ходовой части транспортных средств категории "А"; виды мотоциклетных колес; крепление колес; конструкции и маркировка мотоциклетных шин; условия эксплуатации шин, обеспечивающие их надежность; неисправности ходовой части, при наличии которых запрещается эксплуатация транспортного средства; особенности устройства тормозных механизмов и тормозных приводов; неисправности тормозных систем, при наличии которых запрещается эксплуатация транспортного средства.

Протокол


Техническое обслуживание.

Тема 3. Устранение неисправностей: проверка и доведение до нормы уровня масла в системе смазки двигателя; проверка и доведение до нормы уровня охлаждающей жидкости в системе охлаждения двигателя; проверка и доведение до нормы уровня тормозной жидкости в гидроприводе тормозной системы; проверка и доведение до нормы давления воздуха в шинах колес; проверка и регулировка натяжения цепи привода вторичной передачи; проверка состояния аккумуляторной батареи; снятие и установка аккумуляторной батареи; снятие и установка колеса; снятие и установка электроламп; снятие и установка плавкого предохранителя.

Практическое занятие проводится на учебном транспортном средстве.

Контрольная работа Решение тематических и ситуационных задач по темам раздела, контроль знаний.

Литература

1. Автошкола МААШ методические основы преподавания Правил дорожного движения. Арсенал преподавателя. М.: МААШ 2010.
2. Смагин А.В. Правовые основы деятельности водителя: Учеб. водителя автотранспортных средств категорий «А», «В», «С», «D», «Е» / А.В. Смагин 9-е изд., стереотип. М.: Издательский центр «Академия» 2011.
3. Электронные учебно-наглядные пособия CD «Автошкола МААШ». Подготовка к теоретическому экзамену в ГИБДД.
4. Устройство и техническое обслуживание мотоциклов категории «А» И.В. Ксенофонтов. М. «За рулем».
5. Учебное пособие «Мотоциклы». А.Н. Нарбут. М. Издательский центр «Академия»

4.2 Учебный предмет "Основы управления транспортными средствами категории "А".

Распределение учебных часов по разделам и темам

Таблица 4

Наименование разделов и тем	Количество часов		
	Всего	В том числе	
		Теоретические занятия	Практические занятия
Тема 1. Приемы управления транспортным средством	2	2	-
Тема 2. Управление транспортным средством в штатных ситуациях	2	1	1
Тема 3. Управление транспортным средством в нештатных ситуациях Контрольная работа	2	1	1
Итого	6	4	2

Тема 1. Приемы управления транспортным средством: силы, действующие на транспортное средство в различных условиях движения; устойчивость транспортного средства; влияние гироскопического момента на движение транспортного средства в повороте; посадка водителя, экипировка водителя; активная и пассивная безопасность транспортного средства; регулировка органов управления и зеркал заднего вида; подготовка транспортного средства к выезду; порядок пуска двигателя; техника выполнения операций с органами управления; правила пользования сцеплением, обеспечивающие его длительную и надежную работу; порядок действий органами управления при трогании с места, разгоне с последовательным переключением передач в восходящем порядке, снижении скорости движения с переключением передач в нисходящем порядке, торможении двигателем; выбор оптимальной передачи при различных скоростях движения; действия ручным и ножным тормозом, обеспечивающие плавное замедление в штатных ситуациях и реализацию максимальной тормозной силы в нештатных режимах торможения; прерывистый, ступенчатый и комбинированный способы торможения; особенности управления мотоциклом при наличии антиблокировочной системы (далее - АБС); особенности управления мотоциклом с автоматизированной и бесступенчатой коробкой передач; особенности управления электромобилем.

Тема 2. Управление транспортным средством в штатных ситуациях: маневрирование в ограниченном пространстве; особенности траектории движения транспортного средства при маневрировании; приемы управления транспортным средством при прохождении поворотов различного радиуса; выбор безопасной скорости и траектории движения в зависимости от состояния дорожного покрытия, радиуса поворота и конструктивных особенностей транспортного средства; действия водителя при движении в транспортном потоке; выбор скорости и расположения транспортного средства на проезжей части в

различных условиях движения, в том числе при интенсивном движении; алгоритм действий водителя при выполнении перестроений и объезде препятствий; пользование зеркалами заднего вида; порядок выполнения обгона; определение целесообразности обгона в зависимости от интенсивности транспортного потока, условий видимости и состояния дорожного покрытия, а также скорости движения обгоняемого транспортного средства; способы выполнения разворота вне перекрестков; остановка на проезжей части дороги и за ее пределами; действия водителя при вынужденной остановке в местах, где остановка запрещена; меры предосторожности при приближении к перекресткам; определение порядка проезда регулируемых и нерегулируемых перекрестков; выбор траектории движения при выполнении поворотов и разворота на перекрестках; управление транспортным средством при проезде пешеходных переходов, мест остановок маршрутных транспортных средств, железнодорожных переездов, мостов, тоннелей; порядок движения в жилых зонах; особенности управления транспортным средством при движении по автомагистралям, а также при въезде на автомагистраль и съезде с них; движение в горной местности, на крутых подъемах и спусках; движение по опасным участкам дорог (сужение проезжей части, свежееуложенное покрытие дороги, битумные и гравийные покрытия); меры предосторожности при движении по ремонтируемым участкам дорог; ограждения ремонтируемых участков дорог, применяемые предупредительные и световые сигналы; управление транспортным средством при движении в условиях недостаточной видимости (ночь, туман, дождь); особенности управления транспортным средством категории "А" при движении по дороге с низким коэффициентом сцепления дорожного покрытия; особенности управления транспортным средством с боковым прицепом; перевозка пассажиров и грузов; ограничения по перевозке детей на заднем сиденье транспортного средства; обеспечение безопасной перевозки детей в боковом прицепе. Решение ситуационных задач.

Тема 3. Управление транспортным средством в нештатных ситуациях: понятие о нештатной ситуации; причины возможных нештатных ситуаций, возникающих при встраивании в транспортный поток, пересечении транспортного потока, обгоне, торможении при неожиданном появлении препятствия, объезде препятствия, движении по участку дороги с поперечным уклоном, выезде из леса на открытый участок дороги при сильном боковом ветре; действия органами управления скоростью и тормозами при буксовании и блокировке колес; регулирование скорости в процессе разгона, предотвращающее буксование ведущего колеса; действия водителя при блокировке колес в процессе экстренного торможения; объезд препятствия как средство предотвращения наезда, когда затормозить уже невозможно; занос и снос транспортного средства, причины их возникновения; действия водителя по предотвращению заноса и сноса транспортного средства; действия водителя по прекращению заноса и сноса транспортного средства; действия водителя транспортного средства при превышении безопасной скорости на входе в поворот; действия водителя при угрозе столкновения, отказе тормоза, разрыве шины в движении; действия водителя при возгорании транспортного средства.

Решение ситуационных задач.

Контрольная работа Решение тематических и ситуационных задач по темам раздела, контроль знаний.

Литература


1. Бабков В.Ф. Дорожные условия и безопасность движения: Учеб, для вузов. М.: Транспорт, 1993
2. Ксенофонов И.В. Основы управления мотоциклом и безопасность движения: Учебник водителя транспортных средств категории «А». М.: ООО Книжное издательство, «За рулем», 2010
3. Учебное пособие «Мотоциклы». А.Н. Нарбут. М. Издательский центр «Академия»
4. Электронные учебно-наглядные пособия. Интерактивная мультимедийная программа для подготовки водителей ТС всех категорий. «Автополис-медиа».

4.3 Учебный предмет "Вождение транспортных средств категории "А" (для транспортных средств с механической трансмиссией).

Распределение учебных часов по разделам и темам

Таблица 5

Наименование заданий	Количество часов практического обучения
Первоначальное обучение вождению	
Тема 1. Посадка, действия органами управления	2
Тема 2. Пуск двигателя, начало движения, переключение передач в восходящем порядке, переключение передач в нисходящем порядке, остановка, выключение двигателя	2
Тема 3. Начало движения, движение по кольцевому маршруту, остановка с применением различных способов торможения	6
Тема 4. Повороты в движении, разворот для движения в обратном направлении	4
Тема 5. Движение в ограниченных проездах, сложное маневрирование Зачет	4
Итого	18

Проверено


Вождение проводится вне сетки учебного времени. По окончании обучения вождению на транспортном средстве с механической трансмиссией обучающийся допускается к сдаче квалификационного экзамена на транспортном средстве с механической трансмиссией. По окончании обучения вождению на транспортном средстве с автоматической трансмиссией обучающийся допускается к сдаче квалификационного экзамена на транспортном средстве с автоматической трансмиссией.

Первоначальное обучение вождению.

Тема 1. Посадка, действия органами управления: посадка на транспортное средство, ознакомление с органами управления, регулировка зеркал заднего вида; действия органами управления сцеплением и подачей топлива; взаимодействие органами управления сцеплением и подачей топлива; действия органами управления сцеплением и переключением передач; взаимодействие органами управления сцеплением, переключением передач и подачей топлива при переключении передач в восходящем и нисходящем порядке; действия органами управления передним и задним тормозами; взаимодействие органами управления передним и задним тормозами; взаимодействие органами управления подачей топлива, передним и задним тормозами; удержание равновесия на неподвижном транспортном средстве.

Тема 2. Пуск двигателя, начало движения, переключение передач в восходящем порядке, переключение передач в нисходящем порядке, остановка, выключение двигателя; действия при пуске и выключении двигателя; действия при включении первой передачи и начале движения; действия при остановке и включении нейтральной передачи; действия при пуске двигателя, начале движения, переключении с первой на вторую передачу, переключении со второй передачи на первую, остановке, выключении двигателя.

Тема 3. Начало движения, движение по кольцевому маршруту, остановка с применением различных способов торможения: начало движения, разгон с переключением передач в восходящем порядке и снижение скорости с переключением передач в нисходящем порядке при движении по кольцевому маршруту, торможение двигателем, остановка; начало движения, разгон, движение по прямой, остановка в заданном месте с применением плавного торможения; начало движения, разгон, движение по прямой, остановка в заданном месте с применением прерывистого торможения (для транспортных средств, не оборудованных АБС); начало движения, разгон, движение по прямой, остановка в заданном месте с применением ступенчатого торможения (для транспортных средств, не оборудованных АБС); начало движения, разгон, движение по прямой, остановка в заданном месте с применением экстренного торможения.

Тема 4. Повороты в движении, разворот для движения в обратном направлении: начало движения, разгон, движение по прямой, снижение скорости, переход на низшую передачу, включение правого указателя поворота, поворот направо, выключение указателя поворота, разгон; начало движения, разгон, движение по прямой, снижение скорости, переход на низшую передачу, включение левого указателя поворота, поворот налево, выключение указателя поворота, разгон; начало движения, разгон, движение по прямой, выбор места для разворота, снижение скорости, включение правого указателя поворота, остановка, включение левого указателя поворота, разворот без применения заднего хода, разгон; подача предупредительных сигналов рукой при поворотах, развороте и остановке.

Тема 5. Движение в ограниченных проездах, сложное маневрирование: проезд "габаритного коридора"; движение по "габаритному полукругу"; движение по траектории "змейка"; проезд по "колейной доске"; движение по "габаритной восьмерке"; движение по наклонному участку, остановка на подъеме, начало движения на подъеме, остановка на спуске, начало движения на спуске.

Зачет Проверка навыков управления транспортным средством категории «А» на закрытой площадке.

Литература


1. Н.Я. Жульнев Правила дорожного движения с комментариями и иллюстрациями на 2023 год. Издательская группа АСТ.
2. Ксенофонтов И.В. Основы управления мотоциклом и безопасность движения: Учебник водителя транспортных средств категории «А». М.: ООО Книжное издательство, «За рулем», 2010
3. Горбачев М.П. Что не расскажет инструктор по вождению. М.: Эксмо, 2009
4. Майборода О.В. Автошкола МААШ. Искусство управления автомобилем. Как предотвращать нештатные ситуации: Учеб, пособие водителя автотранспортных средств категории «В» /О.В. Майборода. М.: МААШ, 2009

4.4. Учебный предмет "Вождение транспортных средств категории "А" (для транспортных средств с автоматической трансмиссией).

Распределение учебных часов по разделам и темам

Таблица 6

Наименование заданий	Количество часов практического обучения
Первоначальное обучение вождению	
Тема 1. Посадка, действия органами управления	2
Тема 2. Начало движения, движение по кольцевому маршруту, остановка с применением различных способов торможения	6
Тема 3. Повороты в движении, разворот для движения в обратном направлении	4
Тема 4. Движение в ограниченных проездах, сложное маневрирование Зачет	4
Итого	16

Пронин


Вождение проводится вне сетки учебного времени. По окончании обучения вождению на транспортном средстве с механической трансмиссией обучающийся допускается к сдаче квалификационного экзамена на транспортном средстве с механической трансмиссией. По окончании обучения вождению на транспортном средстве с автоматической трансмиссией обучающийся допускается к сдаче квалификационного экзамена на транспортном средстве с автоматической трансмиссией.

Первоначальное обучение вождению.

Тема 1. Посадка, действия органами управления: посадка на транспортное средство, ознакомление с органами управления, регулировка зеркал заднего вида; действия органами управления подачей топлива, передним и задним тормозами; взаимодействие органами управления передним и задним тормозами; взаимодействие органами управления подачей топлива, передним и задним тормозами; удержание равновесия на неподвижном транспортном средстве; действия при пуске и выключении двигателя; действия при пуске двигателя, начале движения, остановке, выключении двигателя.

Тема 2. Начало движения, движение по кольцевому маршруту, остановка с применением различных способов торможения: начало движения, разгон и снижение скорости при движении по кольцевому маршруту, торможение двигателем, остановка; начало движения, разгон, движение по прямой, остановка в заданном месте с применением плавного торможения; начало движения, разгон, движение по прямой, остановка в заданном месте с применением прерывистого торможения (для транспортных средств, не оборудованных АБС); начало движения, разгон, движение по прямой, остановка в заданном месте с применением ступенчатого торможения (для транспортных средств, не оборудованных АБС); начало движения, разгон, движение по прямой, остановка в заданном месте с применением экстренного торможения.

Тема 3. Повороты в движении, разворот для движения в обратном направлении: начало движения, разгон, движение по прямой, снижение скорости, включение правого указателя поворота, поворот направо, выключение указателя поворота, разгон; начало движения, разгон, движение по прямой, снижение скорости, включение левого указателя поворота, поворот налево, выключение указателя поворота, разгон; начало движения, разгон, движение по прямой, выбор места для разворота, снижение скорости, включение правого указателя поворота, остановка, включение левого указателя поворота, разворот без применения заднего хода, разгон; подача предупредительных сигналов рукой при поворотах, развороте и остановке.

Тема 4. Движение в ограниченных проездах, сложное маневрирование: проезд "габаритного коридора"; движение по "габаритному полукругу"; движение по траектории "змейка"; проезд по "колейной доске"; движение по "габаритной восьмерке"; движение по наклонному участку, остановка на подъеме, начало движения на подъеме, остановка на спуске, начало движения на спуске.

Зачет Проверка навыков управления транспортным средством категории «А» на закрытой площадке.

Литература

1. Рунцов И.Ю. Основы безопасности дорожного движения: Методич. Пособие. Владивосток: НОУ ДПО «Приморский научно-методический центр «ИНТЕО», 2009
2. Ксенофонтов И.В. Основы управления мотоциклом и безопасность движения: Учебник водителя транспортных средств категории «А». М.: ООО Книжное издательство, «За рулем», 2010

4.5. Квалификационный экзамен

Распределение часов

Таблица 7

Наименование	Количество часов		
	Всего	В том числе	
		Проверка теоретических знаний	Практическая квалификационная работа
Квалификационный экзамен	4	2	2
Итого	4	2	2

Квалификационный экзамен проводится в соответствии с «Положением об итоговой аттестации», утверждаемым директором ООО «ФИЕСТА драйв».

Состав экзаменационной комиссии формируется в соответствии с «Положением об аттестационной (экзаменационной) комиссии», утверждаемым директором ООО «ФИЕСТА драйв».

Проверено


V. Планируемые результаты освоения Программы

В результате освоения образовательной программы обучающиеся должны знать:

основы законодательства Российской Федерации в сфере дорожного движения;

правила обязательного страхования гражданской ответственности владельцев транспортных средств;

основы безопасного управления транспортными средствами;

цели и задачи управления системами "водитель - автомобиль - дорога" и "водитель - автомобиль";

особенности наблюдения за дорожной обстановкой;

способы контроля безопасной дистанции и бокового интервала;

порядок вызова аварийных и спасательных служб;

основы обеспечения безопасности наиболее уязвимых участников дорожного движения: пешеходов, велосипедистов;

основы обеспечения безопасности детей-пассажиров;

проблемы, связанные с нарушением правил дорожного движения водителями транспортных средств и их последствиями;

В результате освоения образовательной программы обучающиеся должны уметь:

безопасно и эффективно управлять транспортным средством в различных условиях движения;

соблюдать Правила дорожного движения при управлении транспортным средством;

управлять своим эмоциональным состоянием;

конструктивно разрешать противоречия и конфликты, возникающие в дорожном движении;

выполнять ежедневное техническое обслуживание транспортного средства;

устранять мелкие неисправности в процессе эксплуатации транспортного средства;

выбирать безопасные скорость, дистанцию и интервал в различных условиях движения;

информировать других участников движения о намерении изменить скорость и траекторию движения транспортного средства, подавать предупредительные сигналы рукой;


использовать зеркала заднего вида при маневрировании;

прогнозировать и предотвращать возникновение опасных дорожно-транспортных ситуаций в процессе управления транспортным средством;

своевременно принимать правильные решения и уверенно действовать в сложных и опасных дорожных ситуациях;

выполнять мероприятия по оказанию первой помощи пострадавшим в дорожно-транспортном происшествии;

совершенствовать свои навыки управления транспортным средством.

Проверено


VI. Условия реализации Программы

6.1. Организационно-педагогические условия обеспечивают реализацию образовательной программы в полном объеме, соответствие качества подготовки обучающихся потребностям физического или юридического лица, в интересах которого осуществляется образовательная деятельность, в том числе степень достижения планируемых результатов, соответствие применяемых форм, средств, методов обучения и воспитания возрастным, психофизическим особенностям, склонностям, способностям, интересам и потребностям обучающихся.

Для определения соответствия применяемых форм, средств, методов обучения и воспитания возрастным, психофизическим особенностям и способностям обучающихся проводится тестирование обучающихся с помощью соответствующих специалистов или с использованием аппаратно-программного комплекса тестирования и развития психофизиологических качеств водителя (далее - АПК).

Необходимость применения АПК определяется директором ООО «ФИЕСТА драйв»

Обучение проводится с использованием учебно-материальной базы, соответствующей требованиям.

Теоретическое обучение проводится в оборудованных учебных кабинетах.

Наполняемость учебной группы не превышает 30 человек.

Продолжительность учебного часа теоретических и практических занятий должна составлять 1 академический час (45 минут). Продолжительность учебного часа практического обучения вождению должна составлять 1 астрономический час (60 минут).

Расчетная формула для определения общего числа учебных кабинетов для теоретического обучения:

$$П = \frac{P_{гр} \times n}{0,75 \times \Phi_{пом}}$$

где:

П - число необходимых помещений;

$P_{гр}$ - расчетное учебное время полного курса теоретического обучения на одну группу в часах;

n - общее число групп;

0,75 - постоянный коэффициент (загрузка учебного кабинета принимается равной 75%);

$\Phi_{пом}$ - фонд времени использования помещения в часах.

Обучение вождению проводится вне сетки учебного времени мастером производственного обучения индивидуально с каждым обучающимся в соответствии с графиком очередности обучения вождению.

Прогоркин

Обучение вождению состоит из первоначального обучения вождению на закрытых площадках или автодромах.

На занятии по вождению мастер производственного обучения должен иметь при себе документ на право обучения вождению транспортного средства данной категории, а также удостоверение на право управления транспортным средством соответствующей категории или подкатегории согласно особым условиям допуска к работе, указанным в пункте 3.1 профессионального стандарта "Мастер производственного обучения вождению транспортных средств соответствующих категорий и подкатегорий»

Транспортное средство, используемое для обучения вождению, соответствует материально-техническим условиям, предусмотренным пунктом 6.4 программы.

6.2. Педагогические работники, реализующие образовательную программу, в том числе преподаватели по программам профессионального обучения, мастера производственного обучения, должны удовлетворять квалификационным требованиям, указанным в квалификационных справочниках по соответствующим должностям и (или) профессиональных стандартах.

Преподаватели по программам профессионального обучения удовлетворяют требованиям приказа Министерства здравоохранения и социального развития Российской Федерации от 26 августа 2010 г. N 761н "Об утверждении Единого квалификационного справочника должностей руководителей, специалистов и служащих, раздел "Квалификационные характеристики должностей работников образования".

Мастера производственного обучения удовлетворяют требованиям профессионального стандарта "Мастер производственного обучения вождению транспортных средств соответствующих категорий и подкатегорий", утвержденного приказом Министерства труда и социальной защиты Российской Федерации от 28 сентября 2018 г. N 603н

Преподаватели и мастера производственного обучения вождению являются штатными сотрудниками или совместителями, своевременно (не реже чем 1 раз в три года) проходят повышение квалификации.

6.3. Информационно-методические условия реализации образовательной программы:


учебный план;

календарный учебный график;

рабочие программы учебных предметов;

методические материалы и разработки;

расписание занятий.

Проверено


6.4. Материально-технические условия реализации образовательной программы.

АПК (при использовании в учебном процессе) должен обеспечивать оценку и возможность повышения уровня психофизиологических качеств водителя, необходимых для безопасного управления транспортным средством (профессионально важных качеств), а также формировать навыки саморегуляции его психоэмоционального состояния в процессе управления транспортным средством. Оценка уровня развития профессионально важных качеств производится при помощи компьютерных психодиагностических методик, реализованных на базе АПК с целью повышения достоверности и снижения субъективности в процессе тестирования.

АПК должны обеспечивать тестирование следующих профессионально важных качеств водителя: психофизиологических (оценка готовности к психофизиологическому тестированию, восприятие пространственных отношений и времени, глазомер, устойчивость, переключаемость и распределение внимания, память, психомоторику, эмоциональную устойчивость, динамику работоспособности, скорость формирования психомоторных навыков, оценка моторной согласованности действий рук); свойств и качеств личности водителя, которые позволят ему безопасно управлять транспортным средством (нервно-психическая устойчивость, свойства темперамента, склонность к риску, конфликтность, монотоностойчивость).

АПК для формирования у водителей навыков саморегуляции психоэмоционального состояния должны предоставлять возможности для обучения саморегуляции при наиболее часто встречающихся состояниях: эмоциональной напряженности, монотонии, утомлении, стрессе и тренировке свойств внимания (концентрации, распределения).

АПК должен обеспечивать защиту персональных данных.

Тренажеры, используемые в учебном процессе, должны обеспечивать: первоначальное обучение навыкам вождения; отработку правильной посадки водителя в транспортном средстве и пристегивания ремнем безопасности; ознакомление с органами управления, контрольно-измерительными приборами; отработку приемов управления транспортным средством.

Учебные транспортные средства категории "А" представлены механическими транспортными средствами, зарегистрированными в установленном порядке.

Расчет количества необходимых механических транспортных средств осуществляется по формуле:


$$N_{TC} = \frac{T \times K}{t \times 24,5 \times 12} + 1$$

где:

N_{TC} - количество автотранспортных средств;

T - количество часов вождения в соответствии с учебным планом;

K - количество обучающихся в год;

Проверено


t - время работы одного учебного транспортного средства равно: 7,2 часа - один мастер производственного обучения на одно учебное транспортное средство, 14,4 часа - два мастера производственного обучения на одно учебное транспортное средство;

24,5 - среднее количество рабочих дней в месяц;

12 - количество рабочих месяцев в году;

1 - количество резервных учебных транспортных средств.

Перечень оборудования учебного кабинета

Таблица 8

Наименование учебного оборудования	Единица измерения	Количество
Оборудование и технические средства обучения		
Тренажер (в качестве тренажера может использоваться учебное транспортное средство)	комплект	
Аппаратно-программный комплекс тестирования и развития психофизиологических качеств водителя (АПК)	комплект	
Компьютер с соответствующим программным обеспечением	комплект	1
Мультимедийный проектор	комплект	1
Экран (монитор, электронная доска)	комплект	1
Магнитная доска со схемой населенного пункта (может быть заменена соответствующим электронным учебным пособием)	комплект	1
Учебно-наглядные пособия (допустимо представлять в виде плаката, стенда, макета, планшета, модели, схемы, кинофильма, видеофильма, мультимедийных слайдов)		
Основы управления транспортными средствами		
Сложные дорожные условия	штука	1
Виды и причины ДТП	штука	1
Типичные опасные ситуации	штука	1
Сложные метеоусловия	штука	1
Движение в темное время суток	штука	1

Прогресс

Посадка водителя за рулем. Экипировка водителя	штука	1
Способы торможения	штука	1
Тормозной и остановочный путь	штука	1
Действия водителя в критических ситуациях	штука	1
Силы, действующие на транспортное средство	штука	1
Управление мотоциклом в нестандартных ситуациях	штука	1
Профессиональная надежность водителя	штука	1
Дистанция и боковой интервал. Организация наблюдения в процессе управления транспортным средством	штука	1
Влияние дорожных условий на безопасность движения	штука	1
Безопасное прохождение поворотов	штука	1
Безопасность пассажиров транспортных средств	штука	1
Безопасность пешеходов и велосипедистов	штука	1
Типичные ошибки пешеходов	штука	1
Типовые примеры допускаемых нарушений Правил дорожного движения	штука	1
Устройство и техническое обслуживание транспортных средств категории "А" как объектов управления		
Классификация мотоциклов	штука	1
Общее устройство мотоцикла	штука	1
Общее устройство и принцип работы двухтактного двигателя внутреннего сгорания	штука	1
Общее устройство и принцип работы четырехтактного двигателя внутреннего сгорания	штука	1
Горюче-смазочные материалы и специальные жидкости	штука	1
Схемы трансмиссии мотоциклов с различными типами приводов	штука	1
Общее устройство первичной (моторной) передачи	штука	1
Общее устройство и принцип работы сцепления	штука	1
Устройство механического и гидравлического привода выключения сцепления	штука	1
Общее устройство и принцип работы механической коробки передач	штука	1

Общее устройство и принцип работы автоматизированной и бесступенчатой коробки передач	штука	1
Устройство и принцип работы пускового механизма с механическим приводом (кик-стартера)	штука	1
Вторичная (задняя) цепная и ременная передачи	штука	1
Карданная передача, главная передача (редуктор)	штука	1
Общее устройство рамы мотоцикла, рамы и кузова бокового прицепа	штука	1
Передняя и задняя подвески мотоцикла	штука	1
Виды мотоциклетных колес. Конструкции и маркировка мотоциклетных шин	штука	1
Общее устройство и принцип работы тормозных систем	штука	1
Антиблокировочная система тормозов (АБС)	штука	1
Общее устройство и маркировка аккумуляторных батарей	штука	1
Общее устройство и принцип работы генератора	штука	1
Общее устройство и принцип работы стартера	штука	1
Общее устройство и принцип работы бесконтактной и микропроцессорной систем зажигания	штука	1
Общее устройство и принцип работы внешних световых приборов и звуковых сигналов	штука	1
Контрольный осмотр и ежедневное техническое обслуживание мотоцикла	штука	1
Информационные материалы		
Информационный стенд		
Закон Российской Федерации от 7 февраля 1992 г. N 2300-1 "О защите прав потребителей" (Собрание законодательства Российской Федерации, 1996, N 3, ст. 140; 2022, N 29, ст. 5233)	штука	1
Копия лицензии с соответствующим приложением	штука	1
Примерная программа переподготовки водителей транспортных средств с категории «В» на категорию «А»	штука	1
Образовательная программа переподготовки водителей транспортных средств с категории «В» на категорию «А», утвержденная директором ООО «ФИЕСТА драйв» и согласованная с Государственной инспекцией безопасности дорожного движения	штука	1

Проверено


Учебный план	штука	1
Календарный учебный график (на каждую учебную группу)	штука	1
Расписание занятий (на каждую учебную группу)	штука	1
График учебного вождения (на каждую учебную группу)	штука	1
Книга жалоб и предложений	штука	1
Адрес официального сайта в информационно-телекоммуникационной сети "Интернет"		

Закрытая площадка имеет установленное по периметру ограждение, препятствующее движению по территории транспортных средств и пешеходов, за исключением транспортных средств, используемых для обучения вождению и проведения квалификационного экзамена, и лиц, непосредственно задействованных в проведении квалификационного экзамена.

Размеры и оборудование закрытой площадки обеспечивают возможность выполнения испытательных упражнений в зависимости от категории или подкатегории транспортных средств, используемых для проведения квалификационного экзамена

Размеры закрытой площадки для первоначального обучения вождению транспортных средств составляют не менее 0,24 га. Для разметки границ выполнения соответствующих заданий применяются конуса разметочные (ограничительные), стойки разметочные, вехи стержневые.

Зоны испытательных упражнений закрытой площадки имеют однородное асфальто- или цементобетонное покрытие.


Наклонный участок имеет продольный уклон в пределах 8 - 16 процентов включительно. Использование колеиной эстакады не допускается.

На участках, предназначенных для движения транспортных средств, предусмотрен водоотвод. Проезжая часть - горизонтальная с максимальным продольным уклоном не более 100 промилле.

Коэффициент сцепления покрытия обеспечивает безопасные условия движения. В зоне движения транспортных средств не допускается наличие посторонних предметов, не имеющих отношения к обустройству закрытой площадки.

Коэффициент сцепления колеса автомобиля с покрытием составляет не менее 0,3 при его измерении измерительным колесом стандартным с покрышкой с протектором без рисунка.

При снижении естественной освещенности до 20 люксов используются наружные осветительные установки.

Проект


VII. Система оценки результатов освоения Программы

Определение порядка и формы проведения текущего контроля успеваемости обучающихся относится к компетенции преподавателей и мастеров производственного обучения вождению.

Промежуточная аттестация обучающихся, проводится в форме контрольных работ и зачетов в соответствии с календарным учебным графиком обучения.

Освоение образовательной программы завершается итоговой аттестацией в форме квалификационного экзамена. Квалификационный экзамен включает в себя практическую квалификационную работу и проверку теоретических знаний. Лица, получившие по итогам промежуточной аттестации неудовлетворительную оценку, к сдаче квалификационного экзамена не допускаются.

К проведению квалификационного экзамена привлекаются представители работодателей, их объединений (при необходимости).

Проверка теоретических знаний при проведении квалификационного экзамена проводится по предметам:

"Основы законодательства Российской Федерации в сфере дорожного движения";

"Устройство и техническое обслуживание транспортных средств категории "А" как объектов управления";

"Основы управления транспортными средствами категории "А".

Промежуточная аттестация и проверка теоретических знаний при проведении квалификационного экзамена проводятся с использованием материалов, утверждаемых директором ООО «ФИЕСТА драйв».

Практическая квалификационная работа заключается в выполнении заданий по управлению транспортным средством категории "А" на закрытой площадке или автодроме.

Результаты квалификационного экзамена оформляются протоколом. По результатам квалификационного экзамена выдается свидетельство о профессии водителя.

При обучении вождению на транспортном средстве, оборудованном автоматической трансмиссией, в свидетельстве о профессии водителя делается соответствующая запись.

Индивидуальный учет результатов освоения обучающимися образовательной программы, а также хранение в архивах информации об этих результатах осуществляется на бумажных и (или) электронных носителях.

Проверено


VIII. Учебно-методические материалы, обеспечивающие реализацию Программы

Учебно-методические материалы представлены:

примерной программой переподготовки водителей транспортных средств с категории «В» на категорию «А»;

образовательной программой переподготовки водителей транспортных средств с категории «В» на категорию «А», утвержденной директором ООО «ФИЕСТА драйв» и согласованной с Государственной инспекцией безопасности дорожного движения;

материалами для проведения промежуточной и итоговой аттестации обучающихся, утвержденными директором ООО «ФИЕСТА драйв».

Проверено

В данном документе пронумеровано,

прошито и скреплено

печатью

Ген. директор

Дата 21.03.2018 г.

Искрина Искрина О.А.



Искрина

на 29

двадцати девяти

дней



Handwritten signature and scribbles over the stamp.